








## SYNTHESE ANNUELLE DES EVALUATIONS DES FORMATIONS -

### Sécurité Incendie

25

Mise à jour tous les mois

 <b>QUE PENSEZ-VOUS ?</b>	Très satisfait → Pas du tout satisfait			
				
Mettez une croix dans la colonne correspondante				
<b>DEROULEMENT DE LA FORMATION</b>				
De la présentation de la formation et de son déroulement	96,00%	4,00%	0,00%	0,00%
De la partie théorique (claire, adaptée au sujet)	96,80%	3,20%	0,00%	0,00%
Des mises en situation ou des cas pratiques (adaptés au sujet, utiles)	94,40%	5,60%	0,00%	0,00%
Du rythme (enchaînement des sujets, équilibre théorie/pratique)	95,20%	4,80%	0,00%	0,00%
<b>MOYENS PEDAGOGIQUES</b>				
Des matériels mis à disposition et utilisés en cours de formation	93,60%	6,40%	0,00%	0,00%
Des supports de formation utilisés(contenu, clarté, qualité)	96,00%	4,00%	0,00%	0,00%
<b>FORMATEUR</b>				
De son écoute et de disponibilité	99,20%	0,80%	0,00%	0,00%
De ses compétences pédagogiques (clair, relation avec le groupe)	97,60%	2,40%	0,00%	0,00%
De ses connaissances et des réponses apportées à vos questions	98,40%	1,60%	0,00%	0,00%
<b>SATISFACTION DE LA FORMATION</b>				
De la satisfaction de vos attentes	96,00%	4,00%	0,00%	0,00%
De l'atteinte des objectifs fixés	95,20%	4,80%	0,00%	0,00%
De la possibilité de recommander cette formation	95,20%	4,80%	0,00%	0,00%
<b>CENTRE DE FORMATION</b>				
Des informations pour accéder au lieu de formation	92,80%	6,40%	0,00%	0,80%
Des conditions d'accueil	92,80%	7,20%	0,00%	0,00%
Des espaces mise à votre disposition (salle de formation, zone de détente,...)	88,80%	9,60%	0,80%	0,80%
<b>TOTAL</b>	<b>95,20%</b>	<b>4,64%</b>	<b>0,05%</b>	<b>0,11%</b>

