








**SYNTHESE ANNUELLE DES EVALUATIONS DES FORMATIONS -**  
**Sécurité au Travail**  
**ANNEE 2022 (à ce jour)**

Mise à jour tous les mois

 <p style="text-align: center;">QUE PENSEZ-VOUS ?</p> <p>Mettez une croix dans la colonne correspondante</p>	Très satisfait → Pas du tout satisfait			
				
<b>DEROULEMENT DE LA FORMATION</b>				
De la présentation de la formation et de son déroulement	97,73%	2,27%	0,00%	0,00%
De la partie théorique (claire, adaptée au sujet)	96,59%	3,41%	0,00%	0,00%
Des mises en situation ou des cas pratiques (adaptés au sujet, utiles)	95,45%	3,41%	1,14%	0,00%
Du rythme (enchaînement des sujets, équilibre théorie/pratique)	94,32%	5,68%	0,00%	0,00%
<b>MOYENS PEDAGOGIQUES</b>				
Des matériels mis à disposition et utilisés en cours de formation	92,61%	7,39%	0,00%	0,00%
Des supports de formation utilisés(contenu, clarté, qualité)	93,75%	6,25%	0,00%	0,00%
<b>FORMATEUR</b>				
De son écoute et de disponibilité	97,73%	2,27%	0,00%	0,00%
De ses compétences pédagogiques (clair, relation avec le groupe)	97,73%	2,27%	0,00%	0,00%
De ses connaissances et des réponses apportées à vos questions	98,30%	1,70%	0,00%	0,00%
<b>SATISFACTION DE LA FORMATION</b>				
De la satisfaction de vos attentes	93,75%	5,68%	0,00%	0,57%
De l'atteinte des objectifs fixés	94,89%	5,11%	0,00%	0,00%
De la possibilité de recommander cette formation	94,89%	5,11%	0,00%	0,00%
<b>CENTRE DE FORMATION</b>				
Des informations pour accéder au lieu de formation	93,18%	6,82%	0,00%	0,00%
Des conditions d'accueil	92,61%	7,39%	0,00%	0,00%
Des espaces mise à votre disposition (salle de formation, zone de détente,...)	89,77%	10,23%	0,00%	0,00%
<b>TOTAL</b>	<b>94,89%</b>	<b>5,00%</b>	<b>0,08%</b>	<b>0,04%</b>

