








**SYNTHESE ANNUELLE DES EVALUATIONS DES FORMATIONS -**  
**Sécurité au Travail**  
**ANNEE 2022 (à ce jour)**

Mise à jour tous les mois

 <p style="text-align: center;">QUE PENSEZ-VOUS ?</p> <p>Mettez une croix dans la colonne correspondante</p>	Très satisfait → Pas du tout satisfait			
				
<b>DEROULEMENT DE LA FORMATION</b>				
De la présentation de la formation et de son déroulement	98,28%	1,72%	0,00%	0,00%
De la partie théorique (claire, adaptée au sujet)	96,55%	3,45%	0,00%	0,00%
Des mises en situation ou des cas pratiques (adaptés au sujet, utiles)	95,69%	2,59%	1,72%	0,00%
Du rythme (enchaînement des sujets, équilibre théorie/pratique)	93,10%	6,90%	0,00%	0,00%
<b>MOYENS PEDAGOGIQUES</b>				
Des matériels mis à disposition et utilisés en cours de formation	93,97%	6,03%	0,00%	0,00%
Des supports de formation utilisés(contenu, clarté, qualité)	93,97%	6,03%	0,00%	0,00%
<b>FORMATEUR</b>				
De son écoute et de disponibilité	98,28%	1,72%	0,00%	0,00%
De ses compétences pédagogiques (clair, relation avec le groupe)	98,28%	1,72%	0,00%	0,00%
De ses connaissances et des réponses apportées à vos questions	99,14%	0,86%	0,00%	0,00%
<b>SATISFACTION DE LA FORMATION</b>				
De la satisfaction de vos attentes	94,83%	4,31%	0,00%	0,86%
De l'atteinte des objectifs fixés	94,83%	5,17%	0,00%	0,00%
De la possibilité de recommander cette formation	96,55%	3,45%	0,00%	0,00%
<b>CENTRE DE FORMATION</b>				
Des informations pour accéder au lieu de formation	93,10%	6,90%	0,00%	0,00%
Des conditions d'accueil	93,10%	6,90%	0,00%	0,00%
Des espaces mise à votre disposition (salle de formation, zone de détente,...)	90,52%	9,48%	0,00%	0,00%
<b>TOTAL</b>	<b>95,34%</b>	<b>4,48%</b>	<b>0,11%</b>	<b>0,06%</b>

