








SYNTHESE ANNUELLE DES EVALUATIONS DES FORMATIONS

ANNEE 2020 (à ce jour)

Mise à jour tous les mois

 QUE PENSEZ-VOUS ?	Très satisfait → Pas du tout satisfait			
				
Mettez une croix dans la colonne correspondante				
DEROULEMENT DE LA FORMATION				
De la présentation de la formation et de son déroulement	92,25%	7,23%	0,26%	0,26%
De la partie théorique (claire, adaptée au sujet)	90,93%	7,88%	0,53%	0,66%
Des mises en situation ou des cas pratiques (adaptés au sujet, utiles)	84,89%	13,14%	1,58%	0,39%
Du rythme (enchaînement des sujets, équilibre théorie/pratique)	88,04%	10,51%	1,31%	0,13%
MOYENS PEDAGOGIQUES				
Des matériels mis à disposition et utilisés en cours de formation	84,89%	14,19%	0,79%	0,13%
Des supports de formation utilisés(contenu, clarté, qualité)	88,96%	10,25%	0,39%	0,39%
FORMATEUR				
De son écoute et de disponibilité	95,93%	3,94%	0,00%	0,13%
De ses compétences pédagogiques (clair, relation avec le groupe)	94,48%	5,39%	0,00%	0,13%
De ses connaissances et des réponses apportées à vos questions	95,14%	4,60%	0,13%	0,13%
SATISFACTION DE LA FORMATION				
De la satisfaction de vos attentes	88,83%	10,25%	0,53%	0,39%
De l'atteinte des objectifs fixés	90,80%	8,67%	0,13%	0,39%
De la possibilité de recommander cette formation	90,67%	8,02%	0,66%	0,66%
CENTRE DE FORMATION				
Des informations pour accéder au lieu de formation	88,57%	10,78%	0,53%	0,13%
Des conditions d'accueil	85,94%	13,53%	0,39%	0,13%
Des espaces mise à votre disposition (salle de formation, zone de détente,...)	78,06%	18,79%	2,23%	0,92%
TOTAL	89,22%	9,81%	0,63%	0,33%

