








SYNTHESE ANNUELLE DES EVALUATIONS DES FORMATIONS

ANNEE 2020 (à ce jour)

Mise à jour tous les mois

 QUE PENSEZ-VOUS ?	Très satisfait → Pas du tout satisfait			
				
Mettez une croix dans la colonne correspondante				
DEROULEMENT DE LA FORMATION				
De la présentation de la formation et de son déroulement	93,47%	5,78%	0,37%	0,37%
De la partie théorique (claire, adaptée au sujet)	91,42%	6,90%	0,75%	0,93%
Des mises en situation ou des cas pratiques (adaptés au sujet, utiles)	86,38%	11,01%	2,05%	0,56%
Du rythme (enchaînement des sujets, équilibre théorie/pratique)	89,74%	8,58%	1,49%	0,19%
MOYENS PEDAGOGIQUES				
Des matériels mis à disposition et utilisés en cours de formation	84,51%	14,37%	0,93%	0,19%
Des supports de formation utilisés(contenu, clarté, qualité)	88,62%	10,26%	0,56%	0,56%
FORMATEUR				
De son écoute et de disponibilité	96,27%	3,54%	0,00%	0,19%
De ses compétences pédagogiques (clair, relation avec le groupe)	94,96%	4,85%	0,00%	0,19%
De ses connaissances et des réponses apportées à vos questions	95,90%	3,73%	0,19%	0,19%
SATISFACTION DE LA FORMATION				
De la satisfaction de vos attentes	88,62%	10,26%	0,56%	0,56%
De l'atteinte des objectifs fixés	91,23%	8,02%	0,19%	0,56%
De la possibilité de recommander cette formation	90,49%	7,84%	0,75%	0,93%
CENTRE DE FORMATION				
Des informations pour accéder au lieu de formation	89,37%	9,89%	0,56%	0,19%
Des conditions d'accueil	87,31%	12,13%	0,37%	0,19%
Des espaces mise à votre disposition (salle de formation, zone de détente,...)	79,29%	18,66%	0,93%	1,12%
TOTAL	89,84%	9,05%	0,65%	0,46%

